

LNG KOREA 2020

EXHIBITION & CONFERENCE

국제LNG기술산업전

- 전시 참가업체 매뉴얼 -

2020. 8

2020 국제 LNG 기술산업전 전시사무국

목 차

1. 전시회 개요.....	3
1.1 2020 국제 LNG 기술산업전(LNG KOREA 2020) 개요.....	3
1.2 제출서류	4
1.3 주요 연락처.....	4
2. 전시장 설치작업 일정.....	5
2.1 작업 및 설치 일정	5
2.2 반출 시 유의 사항	6
3. 전시장 안내.....	7
4. 전시장 유의사항 및 준수사항.....	8
4.1 기본부스 안내	8
4.2 독립부스 장치공사 안내	10
4.3 전기(조명용 및 장비용 전력)안내	11
4.4 압축공기 및 급배수 안내.....	12
4.5 인터넷전용선 안내	13
4.6 가구/비품안내	13
4.7 전시장 폐기물 처리.....	14
4.8 소 음	14
4.9 출입증 안내.....	14
4.10 창원컨벤션센터 주차안내	15

1. 전시회 개요

1.1 2020 국제LNG기술산업전(LNG KOREA 2020) 개요

- 행사명 : 2020 국제LNG기술산업전(LNG KOREA 2020)
- 장소 : 창원컨벤션센터(Changwon Exhibition & Convention Center, CECCO) 제 1,2 전시장
- 기간
 - 반입기간 : 2020. 12. 07(월) 05:00-03:00(익일, 12.08(화))
 - 전시기간 : 2020. 12. 08(화)-10(목) 10:00-17:00
 - 반출기간 : 2020. 12. 10(목) 17:00-23:00 *당일철거
- 규모
 - 전시면적 : 7,632m²
 - 개최규모 : 100개사 240부스
 - 관람객 : 15,000명
- 전시분야
 - 총 6개 분야 구성 : LNG, 수소, 조선, 발전, 병커링, 스마트
- 행사기관
 - 주최 : 산업통상자원부, 경상남도, 창원시, 통영시, 김해시, 거제시, 고성군, 하동군
 - 주관 : 경남조선해양기자재협동조합, 경남테크노파크, 한국LNG병커링산업협회, 한국해양대학교 LINC+ 사업단, (재)경남지역사업평가단, (재)부산지역사업평가단
 - 준비위원회 : 한국가스공사, POSCO, 에이치라인해운, 현대중공업, 대우조선해양, 삼성중공업, KC LNG TECH, DNVGL, 한국산업기술평가관리원, KRISO 선박해양플랜트연구소, 한국생산기술연구원, 한국기계연구원, 한국선급, 한국선주협회, 한국LNG병커링산업협회, WIN GD, 정우이앤이, Valmax, 부산대학교, 거제대학교, 동아대학교
 - 협찬 : WIN GD, 정우이앤이
- 행사구성
 - 전시, 컨퍼런스, 비즈니스 상담회
 - 공식행사 : 개막식, Global LNG Leaders Summit
 - 부대행사 : 세계 LNG 프로젝트 설명회, 국내외 육상 LNG 프로젝트 및 EPC 벤더등록 설명회, 경남 무인선박 규제 자유특구 세미나, LNG병커링 시험인증 기반구축 전략 세미나, 제 2회 조선해양산업 기술&구매 상생발전 교류회, LNG병커링 핵심기자재 시험평가장비 기술위원회

1.2 제출서류

1) 아래 신청 양식은 LNG KOREA 2020 홈페이지 내 전시 매뉴얼 메뉴에서도 다운 받으실 수 있습니다.

* 홈페이지(<http://www.lngkorea.org/94>) 접속 후 다운로드

2) 아래의 필수양식과 선택사항에 해당하는 양식을 작성하여 **11월 13일(금)**까지 사무국으로 제출 바랍니다.

3) [양식6]은 **11월 13일(금)**까지 지정협력업체로 직접 신청하시면 됩니다.

4) 마감일 이후 서류 제출시 불이익이 발생할 수 있으니, 반드시 제출일을 지켜주시기 바랍니다.

구분	신청양식	양식번호
독립부스 필수양식	독립부스 시공 신고	[양식2]
	참가업체 정보 등록 신청서	[양식4]
선택사항	부대시설 위치 표시도	[양식1]
	전시장 출입증 신청서	[양식3]
	참가업체 정보 등록 신청서	[양식4]
	위험물 및 중량물 반입 신고	[양식5]
	가구 및 비품 주문서	[양식6]

1.3 주요 연락처

구분	업체명	담당자	연락처	이메일
전시사무국	LNG KOREA 전시사무국	조은형 실장 여인수 차장	02-2038-6488 02-2038-6482	LNG@tess-intl.com
장치업체	(주)티제이컴	김동주 실장 김동우 팀장	02-501-1133	tjcommbox@hanmail.com
가구/비품	아라온	김태연 실장	010-6726-5985 010-6726-8226	araon5985@naver.com
압축공기/급배수	대유산업	박영희 대표	051-861-3143	deayou22@hanmail.net
통신/유선 LAN	(주)엠아이에스	-	055-212-1100	mis1999@hanmail.net
전기	대하전기	김창호 실장	010-4334-7934	-

2. 전시장 설치작업 일정

2.1 작업 및 설치 일정

- 1) 화물차량은 설치기간 12월 7일(월)~8일(화) 및 철거기간 12월 10일(목)에 한하여 무료주차가 지원됩니다.
(전시사당 1대, 1일 1회, 최대 3시간)
※ 하역(화물) 주차장이 협소하여 장시간 주차가 불가하오니 기자재 및 장치물 하역 후 신속히 차량을 이동시켜 주시기 바랍니다.
- 2) 소형차의 경우 정문에 잠시 정차하여 물건을 내리실 수 있습니다. 단, 물건 하차 후 바로 주차장으로 이동하셔야 합니다.
- 3) 전기는 기본부스 시공 완료 후 각 부스로 공급됩니다.
- 4) 반입·반출 시 도난사고에 대해서는 주최 측에서 책임지지 않습니다.

** 상기 일정은 변경될 수 있습니다.*

일자	시 간	작업 내용	비 고	
12/7 (월)	02:00~	전시장 오픈 및 마킹, 통천배너 설치	*13:00 이후 전시장 내 차량 출입금지 *(익일)00:00 전기 테스트 및 정비 *15:00~22:00 전시 참가기업 물품반입 및 내부조정 (※ 부스시공이 계속 진행되고 있기 때문에 안전에 유의해주시기 바랍니다.)	
	04:00~05:00	시공 자재 반입 (차량진입)		
	05:00~10:00	바닥 파이텍스		기본부스 / 독립부스
				컨퍼런스 Track A, 라운지 등 부대시설
	07:00~ (익일)03:00	기본부스 칸막이 및 구조물 설치		
		기본부스 간판 및 인포데스크 설치		
		컨퍼런스 Track A 무대 설치, 라운지 등 부대시설 구조물 설치		
	07:00~ (익일)03:00	전기(간선)작업		간선공사
				기본부스/부대시설 조명, 콘센트
	15:00~22:00	* 참가사 물품반입 및 내부 디스플레이 * 독립부스 참여기업은 각 대표기관에게 독립부스 설치종료 예정시간을 확인 하셔서 전시장에 입장 바랍니다.		
15:00~22:00	가구 비품 배치			
15:00~22:00	변경 요청 사항 처리			
(익일)03:00	기본 부스 및 독립부스, 부대시설 설치 시공 완료			
(익일)03:30	최종 설치종료 / 전시장 Closing			
12/8 (화)	08:00~	전시장 오픈 및 청소, 방역(참가사 입장)	* 개막식 시간은 변동 될 수 있습니다.	
	10:00~10:30	2020 국제LNG기술산업전 개막식		
	10:00~17:00	전시장 운영		
	17:00~	전시장 Closed. 부대시설 점검		
12/9 (수)	09:00	전시장 오픈 및 청소, 방역(참가사 입장)		
	10:00~17:00	전시장 운영		
	17:00	전시장 Closed, 부대시설 점검		
12/10 (목)	09:00	전시장 오픈 및 청소, 방역 (참가사 입장)		
	10:00~17:00	전시장 운영		
	17:00~23:00	행사 종료, 정리 및 철거		

2.2 반출 시 유의 사항

- 1) 전시품 반출: 12월 10일(목) 17:00 – 23:00
- 2) 전시품 반출 및 장치물 철거 시 플라스틱, 목재, 유리 등의 잔존물이 전시장 내외에 방치될 시에는 잔존물 폐기비용이 별도로 징수되오니 유의하시기 바랍니다.
- 3) 전시기간 동안 사무국 승인 없이 임의로 전시품을 반출 할 수 없습니다.

3. 전시장 안내

창원컨벤션센터(CECO) 제 1, 2전시장



- 위치: 창원컨벤션센터 3층
- 면적: 9,375㎡ (제1전시장 3,913.5㎡ / 제2전시장 3,805.5㎡)
- 천장 높이: 9.5~16m / 부스 최대 시공높이 4.5m
- 기둥 간격: 18m, 27m
- 적재 하중: 2tons/㎡

4. 전시장 유의사항 및 준수사항

4.1 기본부스 안내

1) 기본부스 지정공사업체:

■ (주)티제이컴

- 전 화: 02-501-1133
- 팩 스: 02-501-4321
- 담 당: 김동주 실장
- EMAIL: tjcommbox@hanmail.net

2) 기본부스 제공내역

- 면적: 3m x 3m (9sqm), 1개부스 기준
- 시스템: 옥타늄시스템
- 바닥 파이텍스: 1식
- 상호 간판: 국/영문 1식
- 전기: 단상220V, 1kw(2구 콘센트 1개)
- 조명: 암스포트 3구, 간판용 2구
- 가구 및 비품: 안내데스크 1개, 인포의자 1개

3) 기본부스 내 인쇄물 부착시 유의사항

- 기본부스 내 인쇄물을 부착하실 경우, 사전 승인을 받으시기 바랍니다.

〈금지 사항〉

- 기본부스 및 물품에 타공을 시도하는 경우 금지
- 타카를 사용하여 기본부스 및 물품을 훼손하는 경우 금지
- 3M 임시 접착 스프레이를 사용하여 인쇄물 부착 금지
- 양면 테이프 등 흔적이 남는 테이프를 사용하여 인쇄물 부착 금지

철수 후 기본부스 혹은 물품에 흔적이 남아 벽면을 재활용하기 어렵다고 판단되는 경우
손해배상이 청구됩니다. (1개 합판당: 33,000원)



〈허용 사항〉

- S자고리 혹은 와이어 고리를 사용하여 전시품을 벽면에 게시하는 경우

- 스킨치테이프를 사용하는 경우(단, 철수 시 흔적을 전부 제거해야 함)
- 기본부스 및 제공 물품에 훼손을 가하지 않거나 흔적을 남기는 않는 범위 내에서의 활동



〈S자 고리〉



〈강철 와이어 고리〉

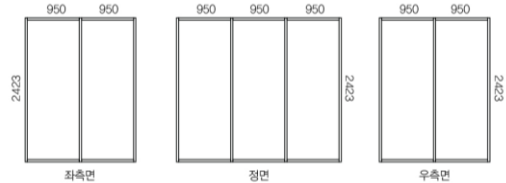


〈S자 고리 및 와이어고리를 활용 예시〉

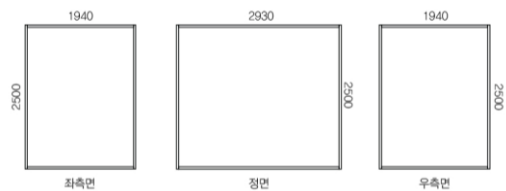
3) 기본부스 시안



벽체 사이즈 W950 X H2423 (mm)



통천으로 현수막 설치경우 중앙 정면 벽체는 W2930 X H2500 (mm) 사이즈로 제작권장합니다.



4.2 독립부스 장치공사 안내

1) 독립부스 장치업체 선정

- 독립부스는 목재 또는 유사한 재질로 특색 있는 부스를 꾸미는 것으로 창원컨벤션센터에 등록된 업체를 선정하여 작업을 하여야 하며 하기의 내용을 준수하여 작업해야 합니다.
- 창원컨벤션센터 등록업체를 사용하지 않을 경우에는 전시 개최 한 달 전까지 자체 부스 시공 신고서를 주최측에 제출하여야 합니다.
- 반드시 주최자가 지정한 공식 전기지정업체를 통하여 작업을 해야 하며 주최자가 지정하지 않은 대행업체의 시공은 허용되지 않습니다. (12 page 참조)

2) 독립부스 디자인 제한규정

- 조명장치를 포함한 구조물은 할당된 면적을 초과하여 설치할 수 없습니다.
- **부스 최대 시공높이는 4.5m입니다. 4.5m를 초과할 수 없으며, 반드시 준수해주시기 바랍니다.**

2) 독립부스 설치 시 유의사항

독립부스 장치공사를 자체 수행하는 참가업체는 다음 사항을 반드시 준수해야 하며, 용역업체에서 시행하도록 확인 해야 합니다.

- 부스장치에 사용되는 모든 자재는 불연재이거나 방염처리가 된 것이어야 합니다.
 - 전시부스 설치에 따라 사용되는 자재는 “소방서현장처리물품의 방염성능심사성적서 또는 한국소방산업기술원의 방염성능검사 결과보고서”를 득한 서류만 인정한다.
 - 그 외 마감 재료의 경우, ‘화재예방, 소방시설 설치·유지 및 안전고나리에 관한 법률시행령 제19조, 제20조’에 의거하여 처리해야 한다.
 - 방염합판의 경우 흰색수성도료를 사용하여 합판 전체를 방염 처리해야 하며, 그 외 각목류 또한 방염을 완료하여 입고해야 한다.
 - 시트지, 벽지, 광고현수막 천 등 전시홀 내에 시공되는 마감재는 반드시 방염처리가 되어 있는 제품을 사용해야 한다.
- 부스장치 높이 제한은 4.5m(전시부스 외부 경계선 바닥 기준)이며, 내부 장치물은 최대 5m까지 설치 가능하다. 단, 구조계산을 받을 경우 내부 장치물은 최대 6.5m까지 설치 가능하다.
- 현장에서는 자재 표면에 페인트 작업을 할 수 없으며, 유리로 부스 시공시 국가가 인정하는 안전테스트를 받은 강화유리 및 접합유리를 사용해야 한다.
- 부스 내 바닥처리용 카펫 부착 시에는 라텍스본드 및 라인테이프만 사용할 수 있으며, 제거가 용이하도록 처리해야 한다. 타 부스와 인접하는 면(예, 뒷벽 등)은 인접한 참가업체의 유무와 관계없이 해당 독립부스 시공업체의 책임으로 반드시 마감처리 해야 한다.
- 무대시공의 경우 기둥과 기둥사이 너비가 8m 이상인 경우 또는 지면으로부터 5m 이상인 경우 반드시 구조계산을 받아야 하며, 상기 요건에 해당되지 않으나 무대 단이 형성되어 무대 높이가 50cm 초과할 경우 무대 하중 구조계산을 받아야 한다.
- 시공을 위하여 본드 또는 시너가 혼합된 재료는 일체 사용할 수 없으며, 화재 시 인체에 유해한 가스가 발생하는 제품(비닐계통 제품 등)은 일체 시공할 수 없다.

- 전시홀 내에서는 전기톱, 전기대패, 용접기, 전기그라인더 등 전동공구 및 산소 절단기는 사용할 수 없다.
- 벽체, 바닥, 천정 등 전시장 기존 구조물에는 부착물을 설치할 수 없다.
- 조명장치를 포함한 구조물이나 장치물은 제한된 공간을 초과하여 설치할 수 없다.

4) 독립부스 장치업체 신고

- 독립부스 참가 전시사는 [양식2]를 제출함으로써 선정된 장치업체의 회사명, 주소, 전화, EMAIL, 담당자명을 제출하여야 합니다.
- 독립부스 참가 전시사는 공사착수에 앞서 부스 구조를 나타내는 3D 컬러 투시도, 평면도, 입면도, 사본 각1부를 주최자 및 창원컨벤션센터 홀매니저실에 제출하여 시공의 적정성 여부를 승인 받고 시공하여야 합니다. **(11/13, 금요일까지 제출 필수)**
- 도면이 제출되지 않을 경우 주최자는 시공업체에 제재를 가할 수 있으며, 전시장 규정에 위배되거나 바람직하지 못한 구조물에 대해서는 전시 자재의 철거나 수정을 요구할 수 있습니다.

5) 철거

- 전시행사 종료 시 전시동력 차단 전에는 절대 작업을 시작하여서는 안됩니다.
- 전시장 장치물은 당일철거를 9. 25(금) 23:00까지 시공업체에서 완전히 해체하여 전시장 외부로 반출해야 합니다.
- 철거 시 기존시설물 손상여부를 반드시 확인한 후 이상이 있을 경우 창원컨벤션센터 홀매니저와 사후조치를 협의해야 합니다.
- 철거 시 발생하는 폐기물에 대해서는 전적으로 참가 전시사에서 비용부담을 하셔야 하므로, 이점 유의하시어 사전에 장치업체와 조율 하시기 바랍니다.

4.3 전기(조명 및 장비용 전력) 안내

1) 전기지정업체

■ 대하전기

- 전 화: 010-4334-7934
- 담 당: 김창호 실장

2) 전력 사양 및 유의사항

- 장비 및 조명용 전력신청은 [양식1]을 작성하여 **11월 13일(금)**까지 제출해야 합니다.
- 조명용 전력공급 : 참가업체의 부스 내 조명용으로 사용되는 전력은 교류(AC), 단상, 220V, 60Hz 전력이며, 사무국은 참가업체의 신청에 따라 1부스 당 최대부하용량 1kw까지 무료로 공급합니다.
- 동력용 전력공급 : 사무국은 전시물품 가동에 필요한 동력용 전력으로 신청 된 전력은 전시장내 트렌치로부터 부스내 분전반까지 시공하여 드리며, 분전반에서 장비까지는 참가 전시사에서 직접 선을 연결 하셔야 합니다.
- 전시장 내 전력공급은 단상 220V, 삼상 220V 이상으므로, 110V가 필요할 시에는 참가사가 직접 자동전압조정기(AVR)나 다운트랜스를 준비하셔야 합니다.
- 전기 공급시설 공사는 참가업체의 신청용량에 따라 전시장의 기존 시설물에서 사용신청 참가업체의 전시부스까지 조명 또는 동력을 위한 배선을 하고, 부스 내에 전기안전개폐기(No-Fuse Breaker) 1개, 주 전원스위치로 스위치 1개(씩)를 설치하는 것을 말하며, 전시장의 안전을 위하여 사무국이 일괄하여 시공합니다.
- 사무국이 설치한 전기안전개폐기로부터 전시물품에 대한 2차 배선공사와 플러그 및 조명을 포함한 배선공사는 참가업체가 자체 부담으로 “전기설비기술기준령”이 정하는 규정에 따라 직접 시공해야 하며, 필요한 경우 사무국이 지정하는 협력업체에게 발주하여 시공할 수 있습니다.
- 기본부스 내에 제공되는 기본제공 전력(1kW)외에 추가 사용 분에 대해서는 반드시 사전에 별도로 신청하셔야 합니다.
- 전기공사에 대해서는 반드시 주최자가 지정한 공식 전기지정업체를 통하여 작업을 하셔야 하며 주최자가 지정하지 않은 대행업체의 시공은 허가하지 않습니다. 전시진행이나 시설물에 손상을 주었을 경우 전시사는 모든 배상의 책임을 져야 합니다.
- 전력 공급은 전시품의 완전한 반입과 전원이 전시장비에 완전히 연결된 상태에서 주최자, 전시장 담당자, 시공업체의 안전검사가 끝난 후 전원을 공급합니다.
- 비상 시 주최자는 임의로 전원공급을 중단 할 수 있습니다.

4.4 압축공기 및 급배수 안내

1) 압축공기 및 급배수 지정공사업체

■ 대유산업

- 전 화: 051-861-3143
- 담 당: 박영희 대표
- EMAIL: daeyou22@hanmail.net

2) 압축공기 설비공사 및 공급

- 압축공기를 신청하신 전시사는 반드시 [양식1]에 시공 위치를 표시해 주시기 바랍니다.
- 압축공기설치는 전시장의 임시 공급시설에서 참가업체의 부스까지 공급 관을 가설하고 원터치커플링 1개를 설치하는 것을 말하며, 전시장의 안전을 위하여 사무국이 일괄하여 시공합니다.
- 설치된 볼밸브로부터 전시물품까지 2차 연결공사는 해당 참가업체가 자체 부담으로 직접 실시합니다.
- 압력저하로 인하여 시운전중인 기계의 손상이 우려되는 경우 참가사 부담으로 보호장치를 설치하여야 하며, 주최자는 이에 대한 일체의 책임지지 않습니다.
- 참가사는 전시종료 후, 반드시 압축공기 밸브를 잠그고 안전점검을 하여야 합니다.

3) 급수 및 배수 설비공사 및 공급

- 전시장비의 가동이나 주방에 필요한 급배수는 반드시 [양식1]에 시공 위치를 표시하여 **11월 13일(금)**까지 신청해야 합니다.
- 급배수 설치하는 전시장의 임시 공급시설에서 참가업체의 부스까지 공급관을 가설하고 볼밸브를 설치하는 것을 말하며, 전시장의 안전을 위하여 사무국이 일괄하여 시공합니다.
- 싱크대는 주최자가 제공하지 않으며, 설치된 볼밸브로부터 전시물품까지 2차 연결공사는 해당 참가업체가 자체 부담으로 직접 실시하여 사용합니다.

4.5 인터넷 전용선 안내

1) 인터넷 전용선 개설

- 인터넷 서비스는 반드시 [양식1]에 시공 위치를 표시해 주시기 바랍니다.
- 인터넷 사양
 - 공인된 고정IP Address제공 (1Port 당 1P Address)
 - 전시장 Network Traffic 증가를 방지하기 위하여 개별 인터넷 공유장비 (NAT Server, IP공유기)의 사용을 금하며 공유장비 사용 시 제재를 가합니다.

2) 무선인터넷 신청

- 창원컨벤션센터 전시장 내에서 무료 와이파이가 제공되며, 사용자가 많아질 경우 접속이 어려울 수 있습니다. (기본속도 : 5mbps)
- 유료 무선인터넷은 현장에서 신청하실 수 있습니다. (속도 : 15~30 mbps)

- 유료 무선인터넷 문의 : 엠아이에스 / 055-212-1100 / mis1999@hanmail.net

4.6 가구/비품 안내

전시에 필요한 가구 및 비품 신청을 원하시는 전시사는 전시회 사무국을 거치지 않고 [양식6]를 작성하여 **11월 13일(금)**까지 직접 지정협력업체로 신청 하시면 됩니다.

■ 아라운

- 전 화: 010-6726-5985 / 010-6726-8226
- 팩 스: 070-4121-5985
- 담 당: 김태언 실장
- EMAIL: araon5985@naver.com

4.7 전시장 폐기물 처리

1) 전시기간 중 반입된 폐기물(목재, 비닐, 에어팩, 폐자재 등)은 전시장내 부스 시공 시 발생하는 모든 쓰레기는 그 즉시 수거하여 당일 처리해야 하며 창원컨벤션센터 쓰레기 처리장이나 기타장소에 무단으로 투기하거나 방치할 수 없습니다.

2) 폐기물 처리비용은 참가업체에서 직접 부담하여야 하므로 아래사항에 해당하는 전시사에서는 사전에 장치공사 업체와 협의하시기 바랍니다. 또한, 폐기물 미처리 시 폐기물 처리업체에서 일괄적으로 청구되며 전시사가 전액 부담해야 합니다.

- 목재를 이용하여 독립부스 및 장치 물을 제작한 참가업체
- 전시물품 및 전시물품을 보조하기 위하여 자재를 반입하는 참가업체
- 기본부스 내부에 참가업체에서 자체적으로 장치하기 위하여 자재를 반입하는 업체
- 전시물품 보호용 포장재(종이, 비닐, 에어팩, 목재)가 포함된 전시품을 반입하는 참가업체

4.8 소음

전시기간 중 이벤트 진행 시 지나치게 소음을 발생시키면 타 업체의 상담에 불편을 초래하므로 귀사의 부스 내에서만 들릴 수 있도록 협조를 부탁드립니다.

특히, 아래 사항에 해당하는 경우 사무국에서 이벤트 중단 요청을 할 수 있습니다.

- 음향기로부터 3M 떨어진 거리에서 소음기로 측정한 수치가 85 db 이상인 경우
- 부스 밖에서 이벤트 진행 또는 전시장 통로 사용 시
- 소음 등으로 기타 타 전시사의 불만 요청 시

4.9 출입증 안내

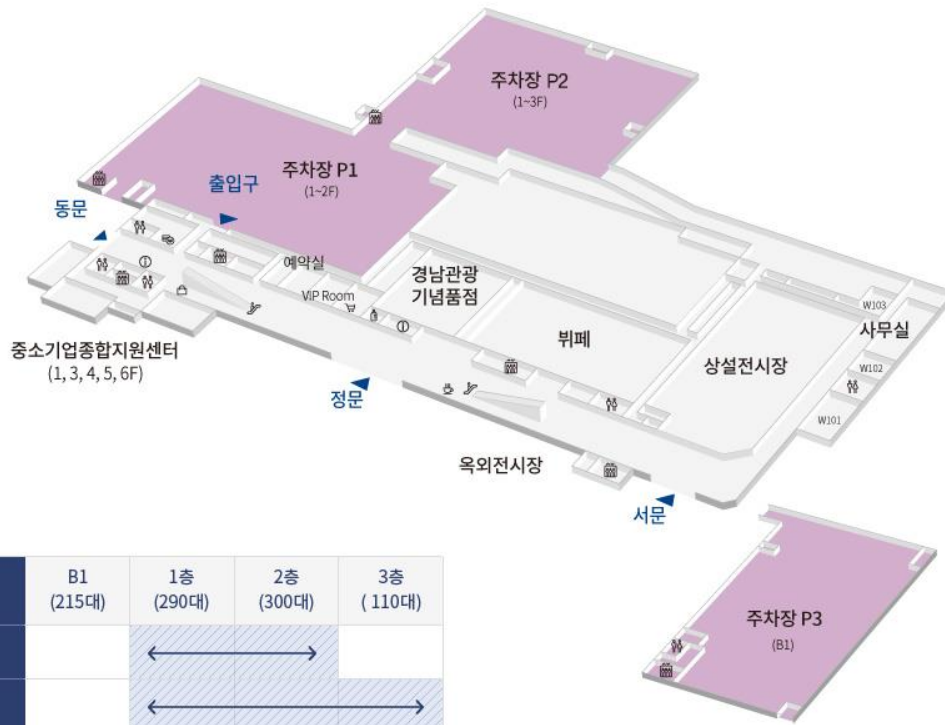
- 1) 전시 참가사 출입증은 부스당 최대 5명까지 신청할 수 있으며, [양식 3]를 작성하시어 **11월 13일(금)**까지 운영사무국으로 제출하셔야 합니다. 출입증은 기재해주신 출입증 수령 담당자에게 일괄 지급됩니다.
(개별 지급하지 않음)
- 2) 전시장 출입증은 사전 출력 후 **12월 7일(월) 오후 3시 이후부터** 창원컨벤션센터 1층에 설치된 등록데스크에서 수령하실 수 있습니다. 7일 이전이나 8일 오전 이후에 수령을 원하시는 경우는 반드시 사무국 담당자에게 알려주셔야 합니다.
- 3) 전시장에는 참가 전시사, 참관객 및 승인된 용역업체만이 출입할 수 있으며, 항상 출입증을 착용해야 합니다.
- 4) 출입증은 재활용을 목적으로 반영구적인 재질로 제작되었기 때문에, 전시가 종료된 이후 행사장 출입구에서 출입증을 반납하여야 합니다.

4.10 창원컨벤션센터 주차안내

- 행사기간 중 참가사에게 별도로 주차권을 제공하지 않으니 자가용 이용을 가급적 자제하고 대중교통을 이용해 주시기 바랍니다.

구분	내용
주차 요금	<ul style="list-style-type: none"> • 승용차: 최초 30분 500원 / 10분당 200원) • 화물차(2.5t이상): 승용차 주차요금의 2배 <p>※ 참가 전시사 당일권</p> <ul style="list-style-type: none"> • 1일 / 5,000원(1t이상 대형차량은 주차권 2장 필요) • 일반고객은 구입 불가능한 할인권이므로 구입 시 행사관계자용 증빙서류를 주차고객서비스센터에서 확인 후 구입가능 • 1회용으로 중간에 입출차 불가능.
행사준비 및 철거기간 작업차량	<ul style="list-style-type: none"> • 무료 3시간/ 1일, 1회, 1대에 한함 • 적용차량: 화물차량(화물차량으로 등록된 차량에 한함) <p>※ 행사준비 / 철거기간에만 적용 (행사기간은 불가)</p>

• 창원컨벤션센터 주차장 안내



섹션 구분	B1 (215대)	1층 (290대)	2층 (300대)	3층 (110대)
주차장P1		←→		
주차장P2		←→		
주차장P3	←→			

※ 주차장 P3은 서관 엘리베이터 이용만 가능합니다.